

















Haushalt 2018 der Gemeinde Rosengarten im Überblick

 <p>Haushalt gesamt 11,27 Mio. €</p> <p>Ergebnis- haushalt Finanz- haushalt</p> <p>laufender Betrieb Investitionen</p> <p>10,12 Mio. € 1,15 Mio. €</p>	 <p>Kreditaufnahme</p> <p>Kernhaushalt 0 € Abwasserbetrieb 0 €</p> <p>Nettoneuverschuldung</p>  <p>Treuhandverträge Baulanddarlehen</p> <p>Stand 31.12.2017 0,0 Mio. €</p>	 <p>Kindergartenbeiträge gesamt 290.000 €</p> <p>nach Sozialstaffelung</p>  <p>Hundesteuer gesamt 25.000 € 1. Hund 81 €/ Jahr 2. Hund 162 €/ Jahr</p>
 <p>Einwohner 5.033</p> <p>Stand: 31.12.2017</p>	 <p>Schuldenstand Kernhaushalt 0,61 Mio. € Abwasserbetrieb 2,43 Mio. € Baulanddarlehen 0,00 Mio. €</p> <p>gesamt 3,04 Mio. € pro Kopf 590 €</p>	 <p>Bestattungsgebühren gesamt 95.000 €</p>
 <p>Finanzbedarf für Investitionen 479.000 €</p> <p>Eigenanteil der Gemeinde</p>	 <p>Gewerbesteuer gesamt 800.000 € Hebesatz 350 %</p>	 <p>Abwasser Eigenbetrieb gesamt 775.000 € pro Kubikmeter 3,15 € pro Quadratmeter 0,35 €</p>
 <p>Eigenkapitalzuwachs 226.000 €</p> <p>Überschuss der Erträge im Vergleich zu den Aufwendungen des laufenden Betriebs.</p>	 <p>Grundsteuer B gesamt 550.000 € Hebesatz 430 %</p> <p>Für bebaute und bebaubare Flächen</p>	 <p>Wasser Stadtwerke pro Kubikmeter 2,20 € zzgl. 7% MWSt.</p>
 <p>Zahlungsmittelüberschuss 653.300 €</p> <p>Bestand an Kassenmitteln</p>	 <p>Grundsteuer A gesamt 45.000 € Hebesatz 370 %</p> <p>Für landwirtschaftlich genutzte Flächen</p>	